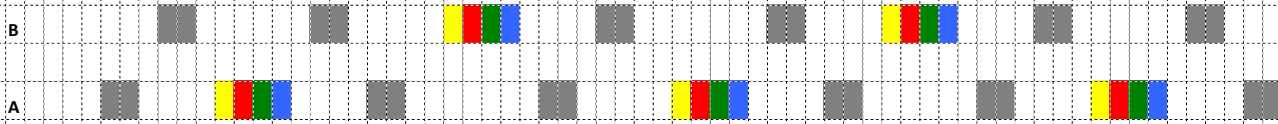


Ley Pallay mit vier Musterfarben als Doppelgewebe mit einem Schußfaden

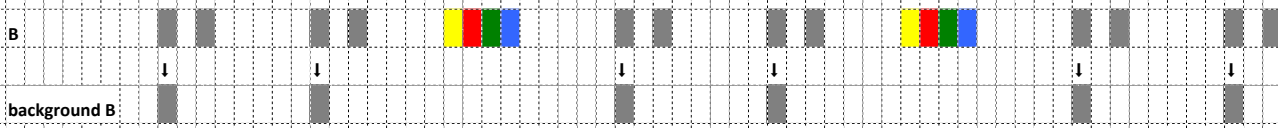
schrittweise Aufteilung für acht Schäfte



1. Schritt:

Kette schären auf Kreuzstäbe A und B

Litzen anbringen für A und B



2. Schritt:

jeweils einmal für Fach A und B ausführen:


Fach öffnen, die Hälfte der Grundmusterfäden

auswählen und Litzen anbringen




die Pfeile zeigen, welche der Fäden aus den Hauptfächern A und B

für die Hintergrundfächer **background A** und **B** gewählt werden



Aufteilung der Schäfte auf dem Backstrap Loom

(Kette)



(Weblinie)